

Тема: «Части тела».

20.10.2023.

1 вариант

1. Родителям рекомендуется:

- предложить ребенку назвать те части тела, на которые вы показываете (голова, лоб, затылок, глаза, уши, брови, ресницы, щеки, подбородок, шея, грудь, локоть, колено, рука, нога и т.д.);

- попросить ребенка показать свою правую руку, ногу, ухо и т.д.; левую щеку, ногу, локоть, глаз и т.д.

2. Игра «Один - много»

Глаз - глаза	нога - ...
рот - ...	нос - ...
рука - ...	лоб - ...
ухо - ...	палец - ...
живот - ...	волос - ...

3. Игра «Мой, моя, мои, мое».

Мой – (лоб, нос и т.д.)

Мое – (лицо, тело и т.д.)

Моя – (рука, спина и т.д.)

Мои – (ноги, уши и т.д.)

4. Игра «Скажи ласково»

Лицо – личико	уши - ...	глаза - ...
Рука - ...	щека - ...	живот - ...
Нога - ...	нос - ...	лоб - ...

5. Игра «Наоборот»

Девочка высокого роста – (девочка низкого роста).

Волосы темные – (волосы светлые).


Волосы длинные – (короткие)

Мальчик полный – (мальчик худой).

Сильный – (слабый).

Человек больной – (здоровый).

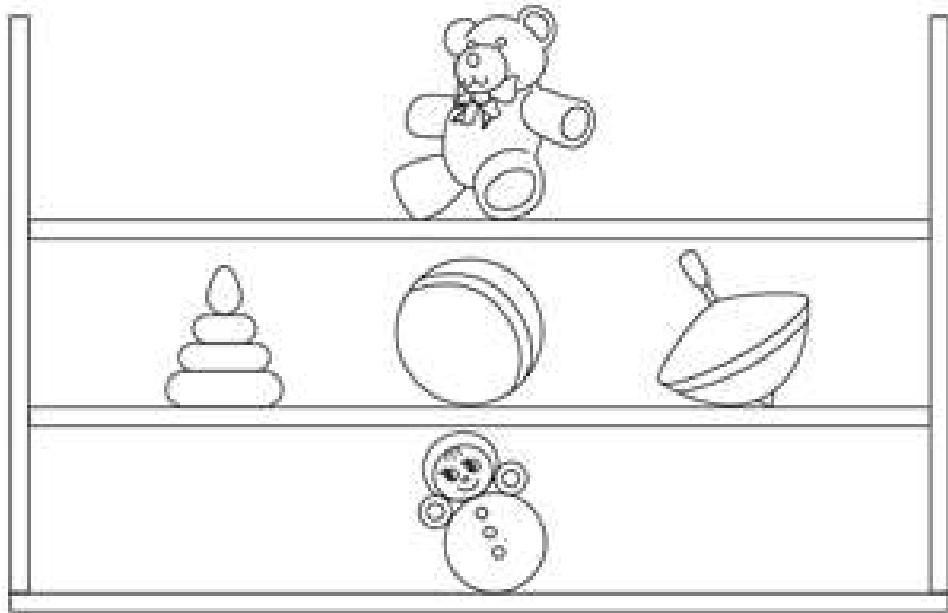
6. Раскрась шарики, которые у клоуна в левой руке, в синий цвет, а которые в правой - в зелёный; птичек, которые летят направо - в жёлтый, а налево - в коричневый.



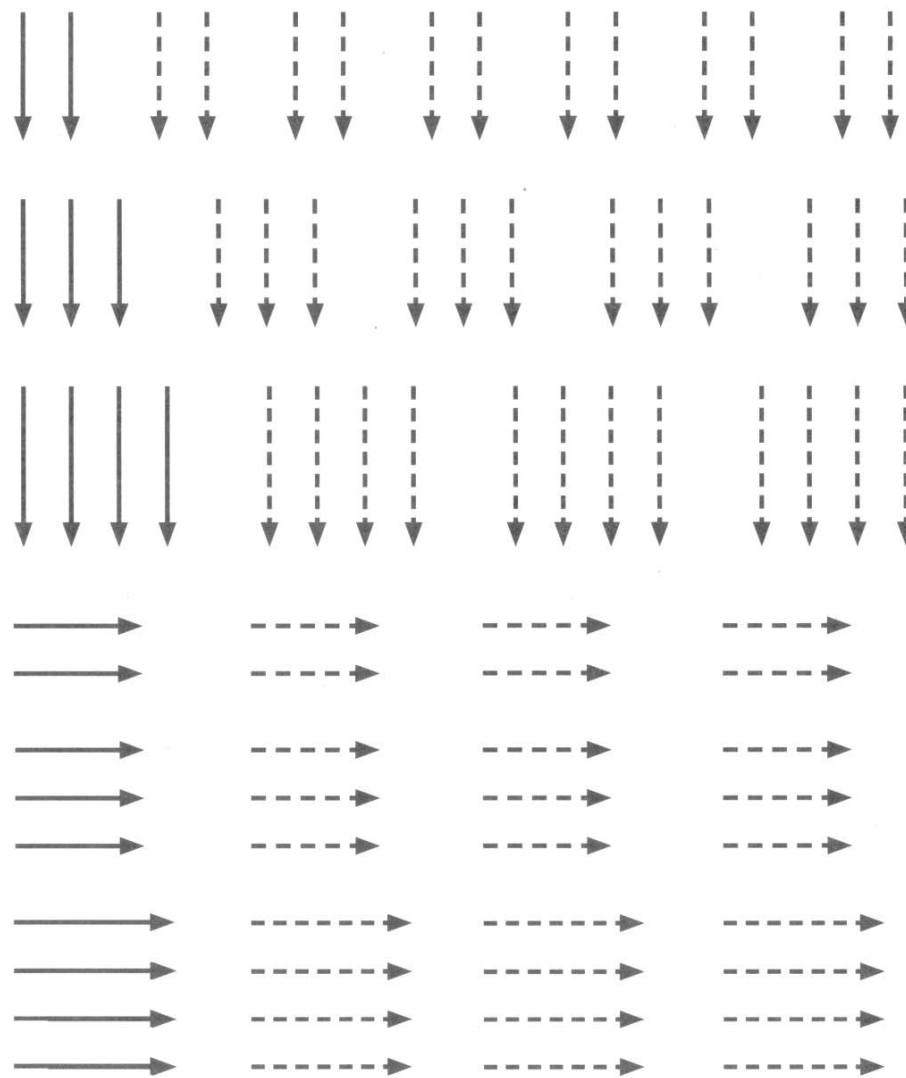
На чашках, которые стоят справа от чайника, нарисуй цветочки жёлтого цвета, слева от чайника - красного цвета.



Раскрась игрушку, которая слева от мячика, красным цветом, справа - синим, сверху - зелёным, а снизу - жёлтым.



Проведи линии в нужных направлениях, следуя по стрелочкам.



Тема: «Части тела».

20.10.2023

2 вариант

Покажи и назови части тела и лица сначала на себе, а затем на кукле.

Части тела: голова, шея, туловище, плечи, живот, спина, руки, пальцы, ноги.

Части лица: глаза, нос, рот, уши, щёки, лоб, подбородок.

- попросить ребенка показать свою правую (левую) руку, ногу, ухо и т.д.;

Покажи то, чем мы:

Чем мы слушаем? (*ушами*)

Чем мы едим, пьём, говорим? (*ртом*)

Чем мы дышим? (*носом*)

Чем мы смотрим? (*глазами*)

Чем мы думаем? (*головой*)

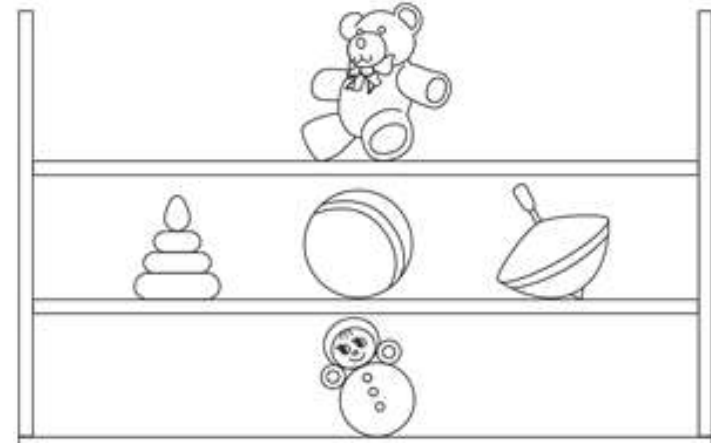
Чем мы хлопаем, берём, трогаем? (*руками*)

Чем мы ходим, топаем, бегаем? (*ногами*)

На чашках, которые стоят справа от чайника, нарисуй цветочки жёлтого цвета, слева от чайника - красного цвета.



Раскрась игрушку, которая слева от мячика, красным цветом, справа - синим, сверху - зелёным, а снизу - жёлтым.





Проведи линии в нужных направлениях, следуя по стрелочкам.

